

فائر مین شپ

عمارت میں داخل ہونے سے پہلے


- ☆ وقتی خاک بنا لیں
- ☆ ساتھیوں کے ساتھ خطرے کا سگنل لے کر نکلیں
- ☆ چلائیں۔ت۔ چلانے سے توانائی ضائع ہوتی ہے
- ☆ آگے بڑھتے ہوئے راستہ نوٹ کرتے جائیں
- ☆ جس کمرے میں آپ کام کر رہے ہیں اس کی پوزیشن کا خیال رکھیں کہ عمارت کے سامنے ہے، پیچھے ہے یا درمیان میں ہے۔

عمارت میں داخل ہوتے وقت کے خطرات

- ☆ دروازے سے داخل ہوتے وقت احتیاط سے داخل ہوں اور دیکھ بھال کر اگلا قدم رکھیں
- ☆ کھڑکی سے داخل ہوتے وقت کوئی دست۔ زمین چپک کریں اور آہستگی سے نیچے آئیں۔

عمارت میں داخل ہونا:

- ☆ مرکزی دروازے سے داخل ہونے کو ترجیح دیں
- ☆ اگر یہ ممکن نہ ہو تو داخلی دروازے کے قریب ترین کھڑکی کا انتخاب کریں
- ☆ تیسری صورت میں عمارت کا پچھلا یا فوری طور پر دستیاب دروازہ
- ☆ زور زور سے پکاریں یا شور کریں ہو سکتا ہے کوئی اندر ہوا اور آگ سے باخبر نہ ہو
- ☆ کھڑکی کے بجائے شیشے توڑنا بہتر اور آسان ہے



فائر فائٹرز سیمٹی



فائر مین شپ



دوسروں کی جان بچانے کیلئے اپنی جان خطرے میں ڈالنے والوں کو خراج عقیدت پیش کرنے کے لئے دنیا بھر میں ۳ مئی فائر فائٹرز ڈے کے طور پر منایا جاتا ہے۔ اس حوالے سے فائر پرولیکشن ایسوسی ایشن آف پاکستان نے فائر فائٹرز کی اپنی سیشٹی کو یقینی بنانے اور ان کے آپریشنل اسکور میں بہتری پیدا کرنے کے لئے مختلف تکنیکی پمفلٹس کا اجراء کیا ہے۔

زیر نظر پمفلٹ فائر مین شپ سے متعلق اہم معلومات پر مشتمل ہے

Fire Protection Association of Pakistan

AS-4, Row No. 9, Block-A, N.C.E.H.S., Gulshan-e-Iqbal, Opp: Ala Din Park, Karachi.

Tel : 021-4990893-2038654 Fax : 021-4990893

E-mail : info@fpap.org.pk Website: www.fpap.org.pk

COURTESY

HASEEN HABIB TRADING COMPANY

7, Shaheen View, Block-6, P.E.C.H.S.,

Shahra-e-Faisal, Karachi.


Ph: 111(Safety) 111(723389)

Web: www.haseenh Habib.com



عمارت میں داخل ہوتے وقت کے خطرات:

☆ ایسے دروازے کو کھولنے وقت جس کے پیچھے آگ لگی ہو فلیش اور ہو سکتا ہے لہذا آگ بجھانے کے لئے تیار رہیں۔



☆ کھولنے سے پہلے ہینڈل سے کر کے حرارت چیک کریں

☆ اگر گرم ہو یا گیس نکلے تو نیچے بیٹھ جائیں دروازہ آپ کی طرف کھلے گا اس کی اوت استعمال کریں

شیشہ توڑنا

☆ فائر میں کپھازی کی چپتی طرف سے ضرب لگائیں

☆ شیشاں طرح سے توڑیں کہ ہینڈل کے اوپر سے پھسلے ہوئے نکلے آپ کو زخمی نہ کر دیں۔

☆ فریم کے اندر پھنسے ہوئے نکلے نیچے گر دیں کھڑکی کا نچلا حصہ بھی صاف کریں اور اگر ممکن ہو تو

موہا کپڑا ڈال دیں تاکہ شخص یا ہونڈیا پکڑ نہ سکیں

☆ خیال رہے کہ شیشہ گلاس کے بڑے اور زخمی نکلے

خطرناک ثابت ہو سکتے ہیں



عمارت کے اندر کی حرکت و سکنات

☆ اگر چھت بری طرح نقصان زدہ ہے تو دیوار کے قریب رہیں

☆ مٹا کر یا کمزور میزھیاں صرف انتہائی ضرورت کے تحت استعمال کریں

☆ ٹوٹی ہوئی (نقصان زدہ) میزھیاں کے درمیان میں بنائیں

☆ ایک فلائٹ (سیڑھی) پر ایک آدمی رہے
☆ دیوار کی طرف رہیں اور احتیاط سے چلیں
☆ لمبا اٹھانے کیلئے دستا نئے استعمال کریں
☆ دھاتی اشیاء کو خیال سے اٹھائیں۔

آگ تلاش کرنا

☆ کسی عمارت میں آگ کی جڑ تلاش کرتے وقت فائر مین اپنے تمام خواص استعمال میں لاسکتا ہے۔ مثلاً

☆ دیکھنا - دھواں، پلستر و دیگر اشیاء کا رنگ

☆ چھوٹا - گرم دروازہ، دیوار یا چھت

☆ سوگھٹنا - جلتی ہوئی اشیاء کی بو

☆ آواز - جیسے لکڑی جلنے کی آواز

☆ جسمانی محسوسات - حرارت میں اضافہ

☆ تیزی سے آتی ہوئی ٹھنڈی ہوا

عمارت میں آگ تلاش کرتے وقت

☆ اس بات کا خیال رکھیں کہ اپنے پیچھے تمام دروازے اور کھڑکیاں بند کرتے آئیں، ورنہ آگ تیزی سے پھیل سکتی ہے

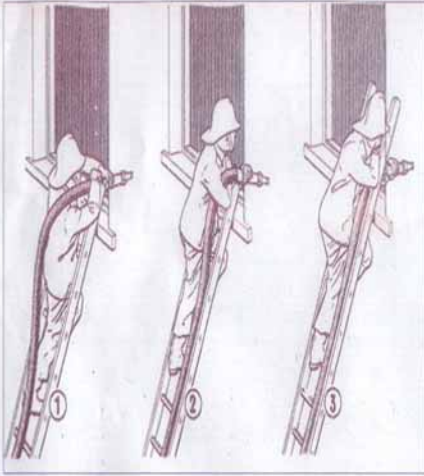
دھوئیں اور اندھیرے میں کام کرنا

☆ آپ کا سانس بہت قیمتی ہے اسے سنبھال کر رکھیں۔ غیر ضروری چلنے پھرنے سے احتیاط کریں۔

☆ کیڑا کھڑکیاں عمارت میں اوپر کی منزل میں آگ ہو تو دوڑتے ہوئے نہ جائیں ورنہ سانس پھول

جائیگا اور دھوئیں والی جگہ پر سانس سنبھال کر ناشکل ہو جائیگا۔

سیرجھی پر برانچ پائپ حفاظت سے پکڑنے کے تین طریقے



تہ خانے میں اترتے ہوئے اپنا منہ میٹریوں کی طرف رکھیں



- ☆ ہر وقت محتاط رہیں
- ☆ لہجے قدم نہ اٹھائیں
- ☆ اپنا وزن پچھلے قدم پر رکھیں
- ☆ مسلسل اپنے سامنے کی جگہ کو چیک کرتے رہیں
- ☆ اگر BA نہیں پہنا ہوا تو صرف ہاک کے ذریعہ سانس لیں اور گھٹنوں کے بل ریک کر چلیں
- ☆ گائیڈ لائن استعمال کریں
- ☆ جڑوں کی صورت میں کام کریں



ایک اور ضروری بات

اگر آپ محسوس کریں کہ چکر آ رہے ہیں اور سر خالی خالی ہے تو فوراً باہر آ جائیں کیونکہ آپ کسی بھی وقت مزید وارننگ کے بغیر گر سکتے ہیں۔

گم ہونے یا راستہ بھولنے کی صورت میں

- ☆ گائیڈ لائن یا ہوز پائپ کا سہارا لیں
- ☆ میل فی میل کیلنگ کا خیال رکھتے ہوئے سمت کا تعین کریں
- ☆ کمرے کی دیوار یا کچھ پتلیں اور پوری دیوار کو چیک کریں یہاں تک دروازہ یا کھڑکی مل جائے
- ☆ بعض تہ خانوں میں صرف ایک مرکزی سیرجھی (درمیان) ہوتی ہے۔
- ☆ دوسروں کی توجہ حاصل کرنے کے لئے تالی بجا لیں۔
- ☆ باہر کی آواز میں آپ کی مددگار ہو سکتی ہیں۔
- ☆ سینہ بال یا دیگر حوامی جگہوں پر فرش اسٹیوں کی پوزیشن سے رائے کا اندازہ لگایا جاسکتا ہے۔
- ☆ آئینہ کھڑکی کا حصہ کو دے سکتا ہے۔
- ☆ وائر جنٹسی کیلئے سیٹی (ڈسٹ) ساتھ رکھیں تو اچھا ہے۔